

MILÉ DĚTI!

Po víkendu vás opět zdravíme! Na úvod máme pro vás a vaše rodiče velikonoční výzvu! Vzpomínáte si, jak jsme (v období před Vánoci) při procházkách obdivovali veselé čertíky (za školkou v Úvoze)? Co kdybychom si toto místěčko tentokrát vyzdobili veselými zajíčky? A proč ne, když jsou tak roztomilí, jsou symbolem jara a blížících se svátků velikonočních?

Můžete se inspirovat obrázky nebo s rodiči vytvořit prostě svého, originálního zajíčka! Budeme se na všechny moc těšit!



DOKÁZAL BYS SPOČÍTAT PUNTÍKY NA KARTIČKÁCH?
 TAK TO JE VÝBORNÉ, ŽE TO DOKÁŽEŠ, PROTOŽE MY SI TEĎ
 ZKUSÍME ZATLESKAT SLOVA A NA PRSTECH SPOČÍTAT,
 KOLIKRÁT JSME SLOVO ZATLESKALI, A POTOM HO ZKUSÍME
 PŘIŘADIT KE SPRÁVNÉ KARTIČCE.






DOMALUJ BERÁNKOVI KUDRLINKY.



Nápady pro Aničku 

SUDOKU

for kids



cut and glue

HOUPY, HOUPY

Petr Denk


Běžel tudy zajíček, houpy, houpy
nesl pytel žemliček, houpy, houpy
Počkej na mě, zajíčku, houpy, houpy
Dej mi jednu žemličku, houpy, houpy
Běžel zajíc přes kopec, houpy, houpy
udělal kotrmelec, houpy, houpy.

Do kola

ZAJÍC

Jiří Žáček

Skáče zajíc, hopky, hopky,
přes dvě louže, přes dvě kopky,
koukněte se –
zmizel v lese,
zbyly po něm jenom bobky.



ZAJEČÍ ŘÍKADLO

Jiří Žáček

My jsme malí ušáci,
nemáme nic na práci.
Trénujeme běh a skoky,
přes pařezy, přes potoky.
Učíme se kotouly,
nekoukáme na bouli.



Přichází čas návratu vlaštoviček...Pojďte si představit, že jste vlaštovičky, roztáhněte křídélka a proletěte se jako ony!

Tato krásná vlaštovičková písnička tě doprovodí...Pusť si ji několikrát a zaspívej si 😊

<https://youtu.be/v3XkeLGG768>

Na Velikonoce se hezky naladíme tvořením! Připravte si vyfouklá nebo uvařená vajíčka, lepidlo a nejrůznější druhy semínek. Nazdobená vajíčka si pověs na větvičku nebo dej do ošatky a ozdob prostor, kde je vám s rodinou dobře. Krása!



MĚJTE SE KRÁSNĚ, DĚTÁTKA!

Zdroje inspirací:

www.youtube.com

Časopis Sluníčko

www.depositphotos.com

Vlastní nápady